



**VALOVERIDA**  
FRIENDS

**PŘÁTELÉ  
ZELENÉHO ÚDOLÍ**



# VESNICKÝ MOBILIÁŘ






## VESNICKÝ MOBILIÁŘ

Nový pojem, který chceme jako přátelé zeleného údolí zavést do slovníků. Vesnický proto, protože vyjadřuje spojení tradičních hodnot s moderním designem, představuje nejen estetický, ale i praktický prvek oživující veřejné prostředí.

Tento druh mobiliáře, čerpající inspiraci z idylického kouzla vesnic a přírody, je navržen tak, aby harmonicky doplňoval rustikální charakter venkovských krajín. Vesnický mobiliář zvyšuje funkčnost i estetickou hodnotu veřejných prostranství, parků a náměstí, čímž přispívá k udržitelnému rozvoji a zlepšení kvality života měst i obcí.



# HORY

A photograph of a wooden bench on a grassy hillside. The bench is made of dark wood and is positioned in the foreground. Behind it, there is a dense forest of evergreen trees. In the background, a large mountain range is visible under a clear sky. The word 'HORY' is overlaid in large, white, sans-serif capital letters across the center of the image.





”

Jakožto přátelé zeleného údolí chceme přispět také ke kultivaci míst, která považujeme za nejcennější - naše hory. Naše kvalitně zpracované produkty dodají do přírodního prostředí hor a parků styl, kvalitu a dlouhou životnost.

**DOC. ING. ARCH. KAMIL MRVA, PH.D.**

**MGR. JIŘÍ NOVOTNÝ**

**MGR. MARTIN NOVOTNÝ**

V  
E  
R  
I  
D  
A

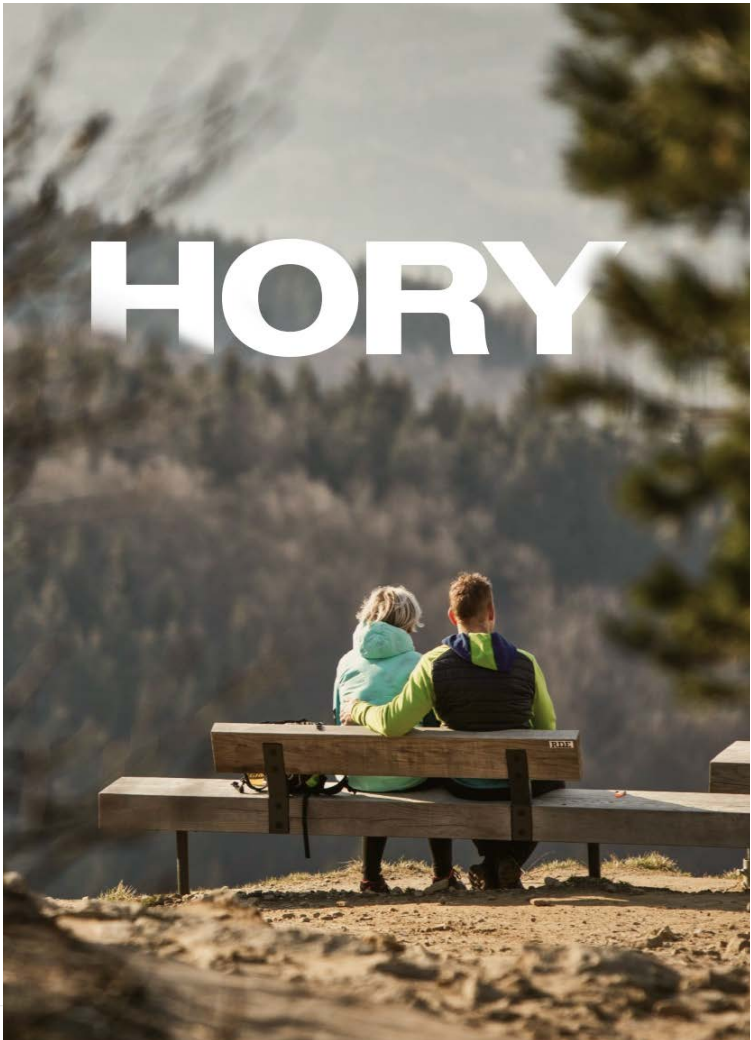


## OBSAH

Představujeme vám náš aktuální katalog plný produktů z kolekce Valoverda Friends. Katalog vás provede spektrem našich produktů od klasických kousků, které zůstávají věrné tradici, po moderní řešení přinášející nový nádech do vašich veřejných prostorů. Ať už hledáte něco pro svou zahradu či veřejný prostor, věříme, že v naší kolekci najdete to, co potřebujete.







**HORY**



**VESNICE**



**MĚSTO**






# PUSTEVNY LAVICE



7

Tohle není jen obyčejná lavice. Tohle je opravdový kus přírody s příběhem vytesaným do každého centimetru masivního dubového dřeva. Naše lavice se zrodila, aby přinesla špetku divočiny přímo do vašich parků, zahrad nebo městských či vesnických prostranství. Navíc vyrostla do dvou rozměrů (2 m a 4 m) s možností přidání opěrky.





## SPECIFIKACE

Lavice z masivního dubového dřeva, vhodná pro umístění jak do přírodního prostředí hor a parků přímo na travnatý pozemek prostřednictvím montáže na zemní vruty, tak na dlážděné veřejné prostranství s nohama ve tvaru ,V'. K dispozici je také možnost přidání opěrky.

## ROZMĚRY

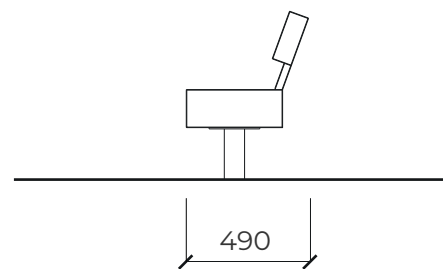
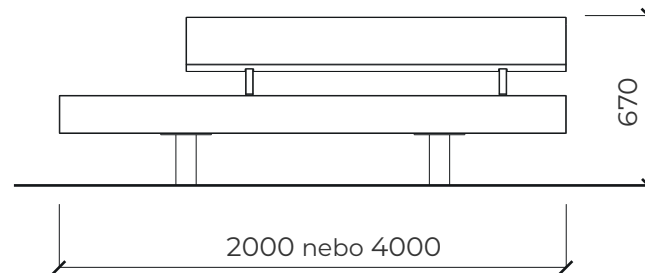
**Rozměr konstrukce:**

2000 x 355 x 380 mm, 4000 x 355 x 380 mm

**Tloušťka desky lavice:** 150 mm

**Výška ve variantě s opěradlem:** 670 mm

**Hmotnost:** 79 kg – 226 kg (podle varianty)





# PUSTEVNY STŮL



9

Zakuste pravý kus přírody s naším dubovým masivním stolem, který je dokonalým průvodcem jak v tichých, odlehčených prostorách přírody, tak v pulzujícím srdci městského života. Skvěle se doplňuje s naší dubovou lavicí, a vytváří tak nerozlučný tandem elegance a pohodlí v jakémkoli prostředí.





## SPECIFIKACE

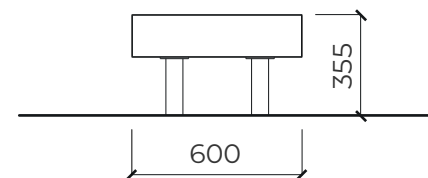
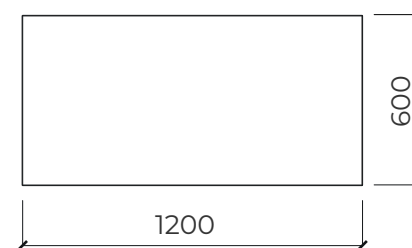
Dubový masivní stůl, který je vhodný pro umístění jak do přírodního prostředí hor a parků přímo na travnatý pozemek prostřednictvím montáže na zemní vruty, tak i na dlážděné veřejné prostranství s nohama ve tvaru ,V'.

## ROZMĚRY


**Rozměr konstrukce:** 1200 x 355 x 600 mm

**Tloušťka desky stolu:** 150 mm

**Hmotnost:** 100 kg







**11**

Nejen křeslo, ale také i autentická kombinace moderního designu s exotickou přírodou. Každý kus této konstrukce je do detailu promyšlen, a to od pevné ocelové kostry, až po luxusní povrch z exotického dřeva Sapele. Křeslo je dostupné v různých barevných variantách a je ideální v kombinaci s naším gaučem, stolkem nebo lehátkem.





## SPECIFIKACE



Masivní ocelová konstrukce, povrchově upravená v různých barvách a doplněná exotickým dřevem Sapele. Křeslo je vhodné jak pro doplnění ke stolu nebo gauči, tak i jako soubor samostatných křesel s výhledem do přírody.

## ROZMĚRY

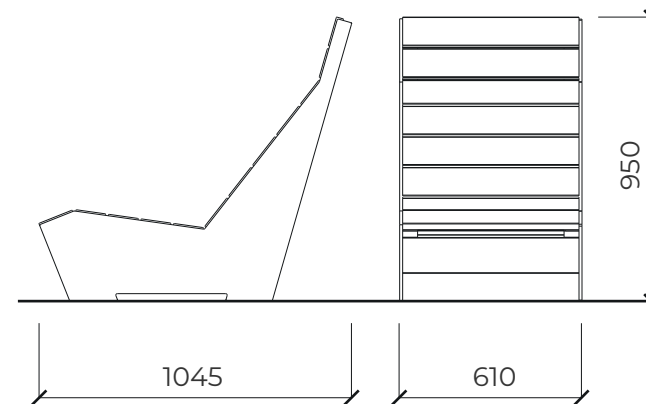
**Rozměry:** 1045 x 610 x 950 mm

**Hmotnost:** 55 kg

## BAREVNÉ VARIANTY

 Antracit  Šedá

 Žlutá  Červená





# OBÝVÁK GAUČ



**13**

Tohle není jen gauč, ale skvostný spojenec moderního designu a exotické elegance, který se stane neodolatelným středobodem vaší zahrady či veřejného prostoru. Každá linie a zakřivení této ocelové konstrukce, doplněné o překrásné dřevo Sapele, je výsledkem pečlivě promyšleného designu a mistrovství svého řemesla.





## SPECIFIKACE

Masivní ocelová konstrukce, povrchově upravená v různých barvách a doplněná o exotické dřevo Sapele. Gauč je vhodný jako doplněk ke stolu i křeslům pro vytvoření obývací sestavy v přírodě nebo na veřejných prostranstvích vesnic a měst.

## ROZMĚRY

**Rozměry:** 1800 x 900 x 800 mm

**Hmotnost:** 100 kg

## BAREVNÉ VARIANTY



Antracit



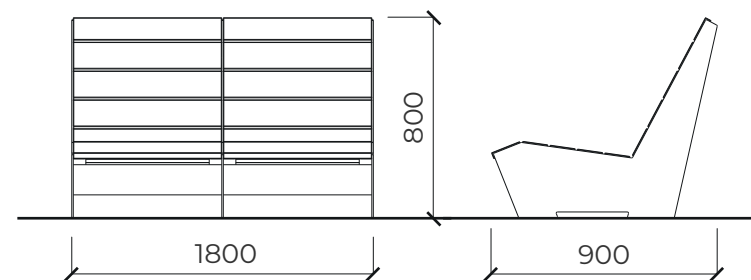
Šedá



Žlutá



Červená





# OBÝVÁK LEHÁTKO



**15**

Lehátko je jako klidné útočiště, které vám umožní uniknout do světa přírody, ať už jste kdekoli. S designem, který kombinuje robustní ocelovou konstrukci s exotickým dřevem Sapele, vytváří toto lehátko neobyčejný kus nábytku přinášející relaxaci tam, kde ji čeká málokdo.





## SPECIFIKACE

Masivní ocelová konstrukce povrchově upravená v různých barvách a doplněná o exotické dřevo Sapele. Lehátko je vhodné v kombinaci se stolkem, nebo jako sestava obsahující stůlek a dvě lehátka. Využitelné jak na veřejných prostranstvích vesnic a měst, ale i v parcích, horách a přírodě.

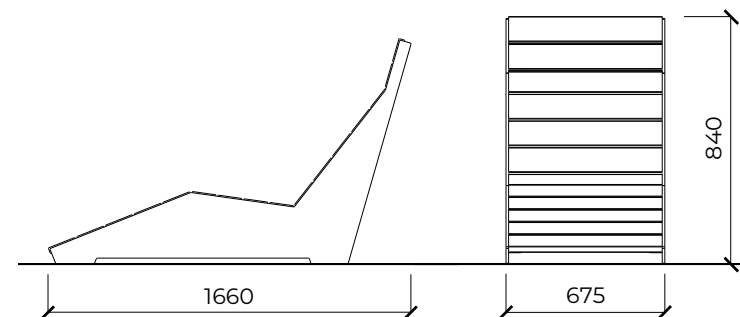
## ROZMĚRY

**Rozměry:** 1660 x 675 x 840 mm

**Hmotnost:** 75 kg

## BAREVNÉ VARIANTY

-  Antracit
-  Šedá
-  Žlutá
-  Červená





# OBÝVÁK STOLEK



**17**

Ocelová síla a odvaha se setkávají s rafinovanou a dalekou elegancí dřeva Sapele. To je náš stolek s masivní ocelovou konstrukcí. Nejen, že se stane nepostradatelným společníkem vašich křesel a lehátek, a doplní tak vaše chvíle relaxace, ale jeho univerzálnost a designová přitažlivost mu umožňují zářit i samostatně v jakémkoli prostředí.





## SPECIFIKACE

Masivní ocelová konstrukce s povrchovou úpravou v různých barvách, doplněná o exotické dřevo Sapele. Stolek je vhodný jako doplněk ke křeslům nebo lehátkům, případně jako soubor samostatných stolků nebo jako solitér určený k sezení.

## ROZMĚRY

**Rozměr konstrukce:** 640 x 610 x 310 mm

**Hmotnost:** 36 kg

## BAREVNÉ VARIANTY



Antracit



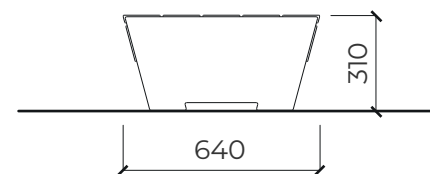
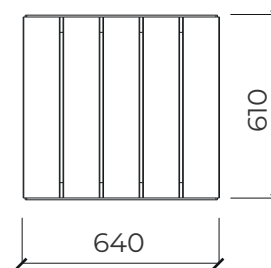
Šedá



Žlutá



Červená






# OHNIŠTĚ



19

Na první pohled upoutá vaši pozornost díky imponující masivní ocelové konstrukci, která je navíc povrchově upravena žáruvzdornou barvou. Nejen, že zaručuje vysokou odolnost a dlouhou životnost, ale také zvýrazňuje autentický design, který je stvořen pro ty, kteří si cení kvality a stylu.





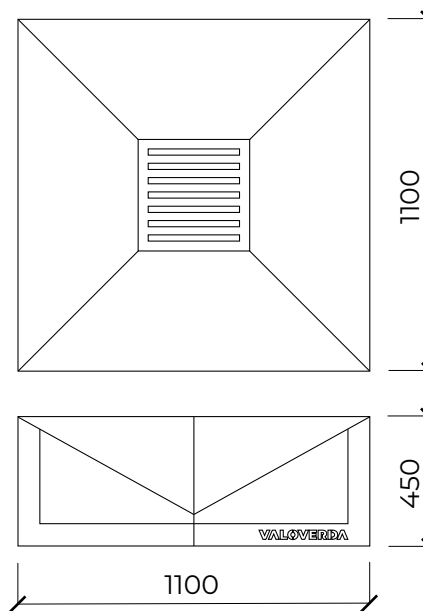
## SPECIFIKACE

Masivní ocelová konstrukce povrchově upravená žáruvzdornou barvou. Ohniště je ideální v kombinaci s nábytkem ze série Obývací, nebo také jako samostatný solitér na veřejných prostranstvích, v přírodě a v parcích.

## ROZMĚRY

**Rozměry:** 1100 x 1100 x 450 mm

**Hmotnost:** 80 kg








**21**

Náš ohnivý skvost – grill s masivní ocelovou konstrukcí, povrchově upraven žáruvzdornou barvou, je připraven vám sloužit po celá léta. Nabízí výškově nastavitelnou grilovací plochu z nerezového masivního plechu, doplněnou o prostor pro uskladnění dříví. S tímto grilem budete mistrem ohně a chuti, ať už se nacházíte na veřejných prostranstvích, v parku, kempu nebo na vaší zahradě.





## SPECIFIKACE

Masivní ocelová konstrukce, povrchově upravená žáruvzdornou barvou. Výškově nastavitelná grilovací plocha z masivního nerezového plechu je rozdělena na dvě grilovací zóny a odkládací plochu. Pod ohništěm je grill vybaven prostorem pro uskladnění dříví. Tento produkt je vhodný pro veřejná prostranství, parky, kempy nebo odpočívadla.

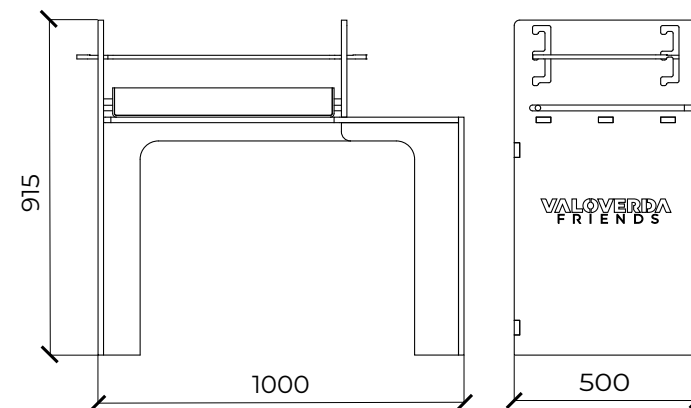
## ROZMĚRY

**Rozměry:** 915 x 1000 x 500 mm

**Rozměr grilovací desky:** 650 x 500 mm

**Hmotnost:** 185 kg

**Síla plechu:** 12 mm







DOC. ING. ARCH.

## **KAMIL MRVA**

PH.D

Architekt Kamil Mrva, významný představitel mladší generace českých architektů, si získal renomé svými dřevostavbami v beskydském regionu, kde kombinoval soudobé architektonické tvarosloví s tradičními materiály a krajinným rázem. Ačkoliv je známý dřevěnými konstrukcemi, v jeho díle najdeme i stavby z kamene, betonu, kovu či skla. S více než dvaceti lety praxe pracuje ve svém ateliéru v Kopřivnici společně s malým týmem spolupracovníků a studentů.



MGR.

## **MARTIN NOVOTNÝ**

Spoluzakladatel a majitel stavební firmy VSF Novotný s.r.o., která se specializuje na moderní stavební činnost s důrazem na designové dřevostavby. Více než dvacet let práce v oboru mu umožnilo získat rozsáhlé zkušenosti, a jeho firma je známá svými inovativními přístupy a kvalitním provedením. Je odborníkem na moderní stavební technologie, zejména pak na využití dřeva a ekologických materiálů. V současné době se také věnuje problematice modulárních domů značky Shopa, které splňují požadavky na komfort i ekologický přístup.



MGR.

# JIŘÍ NOVOTNÝ

Zakladatel a spolumajitel firmy VSF Novotný s.r.o. a starosta obce Trojanovice, kde se za 16 let výrazně zasloužil o její rozvoj v oblastech architektury, urbanismu a cirkulární ekonomiky. Za jeho působení získala obec Trojanovice několik ocenění a stala se významnou v oblasti architektury ČR. Je také expertem v cirkulární ekonomice a pracuje na evropsky významném projektu CÉRKA na revitalizaci dolu Frenštát, na kterém spolupracuje s řadou univerzit a organizací. Kromě toho je popularizátorem myšlenek rozvoje obcí a zakladatelem podcastu HN Starosta.



MGA.

# ROBERT URBAN

Absolvent produktového designu FMK UTB ve Zlíně, který získal praxi v dánských designových ateliérech jako GamFratesi a Bang & Olufsen a působil také jako designér a konstruktér v průmyslově-výtvarných společnostech (mmcité+, maschio). Je spoluzakladatelem design studia plody.work, specializujícího se na autorský nábytek a kombinujícího moderní výrobní principy s tradičními řemeslnými technikami. Spolupracuje s mladou českou značkou sosone na výrobě trvalých nábytkových kusů, určených k dědičnosti po generace.







[www.valoverda.cz](http://www.valoverda.cz)  
[info@valoverda.cz](mailto:info@valoverda.cz)  
+420 604 252 671